

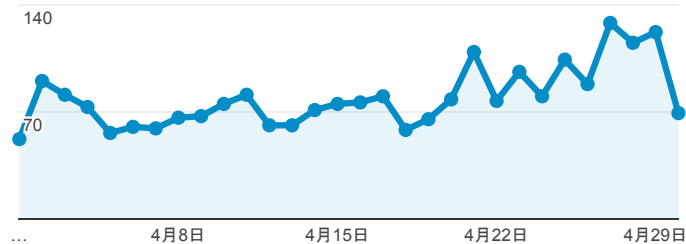
# 公開レポート

2015/04/01 - 2015/04/30

すべてのセッション  
100.00%

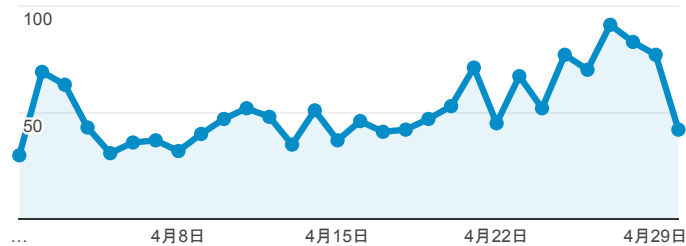
## セッション

● セッション

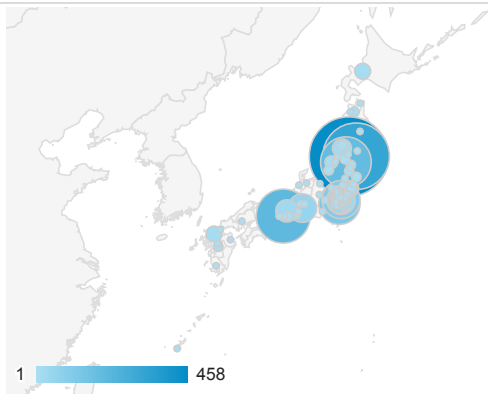


## 新規ユーザー

● 新規ユーザー

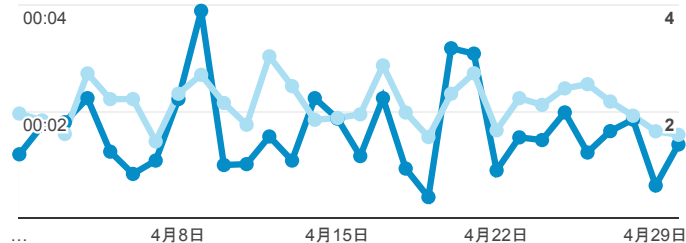


## セッション



## 平均セッション時間と ページ/セッション

● 平均セッション時間 ● ページ/セッション

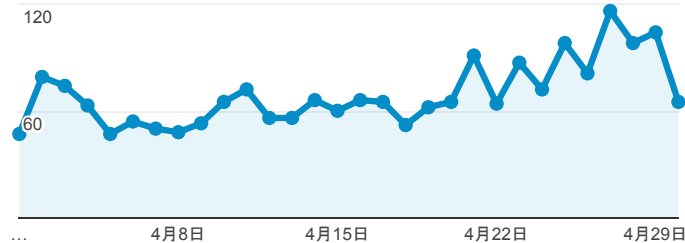


## デバイス カテゴリ 別のセッションと新規セッション率

デバイス カテゴリ	セッション	新規セッション率
mobile	1,560	59.10%
desktop	741	78.54%
tablet	72	70.83%

## ユーザー

● ユーザー

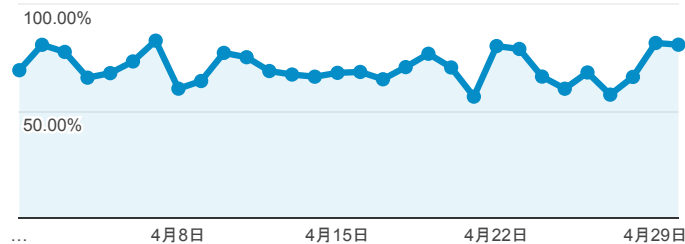


## ブラウザ別のセッション

ブラウザ	セッション
Safari	765
Chrome	629
Android Browser	405
Internet Explorer	404
Safari (in-app)	100
Firefox	46

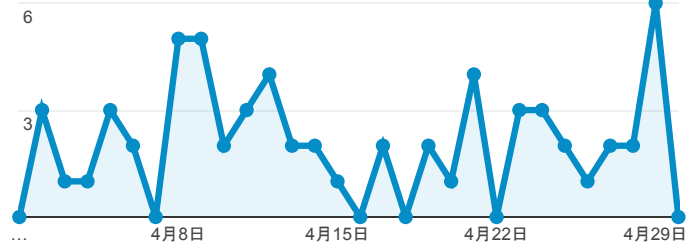
## 直帰率

● 直帰率



## 目標の完了数

● 目標の完了数



© 2015 Google