

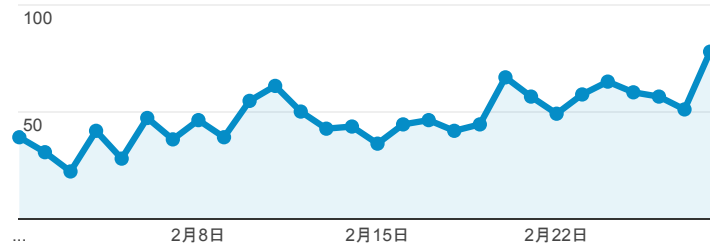
公開レポート

2015/02/01 - 2015/02/28

すべてのセッション  
100.00%

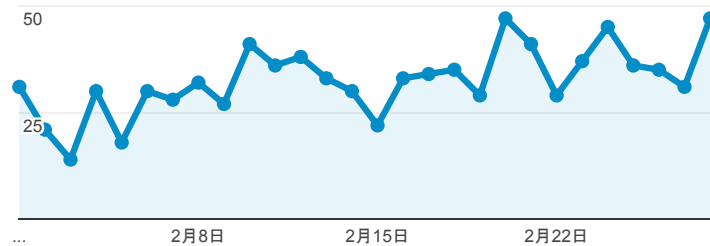
セッション

● セッション

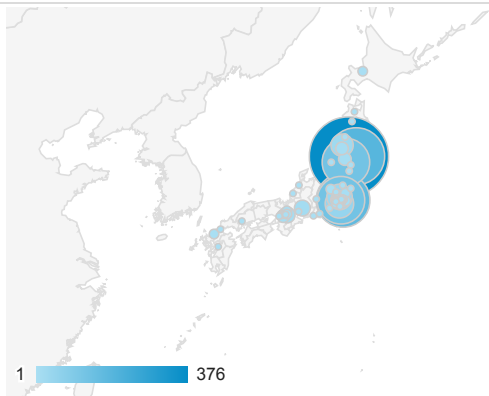


新規ユーザー

● 新規ユーザー

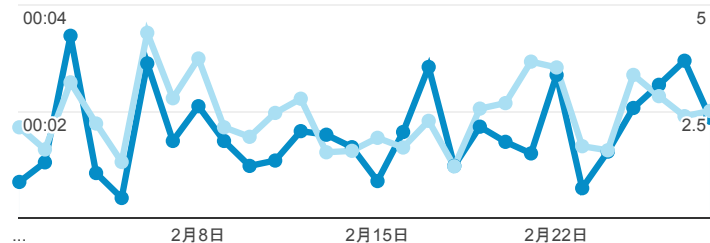


セッション



平均セッション時間と ページ/セッション

● 平均セッション時間 ● ページ/セッション

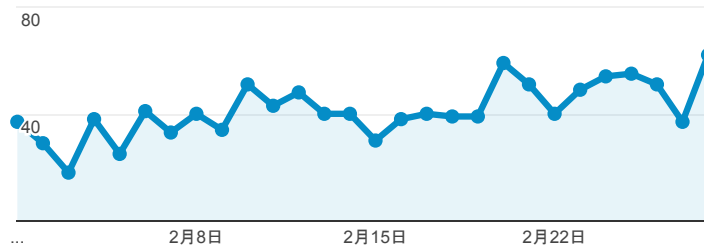


デバイス カテゴリ 別のセッションと新規セッション率

デバイス カテゴリ	セッション	新規セッション率
mobile	862	65.55%
desktop	425	74.82%
tablet	42	64.29%

ユーザー

● ユーザー

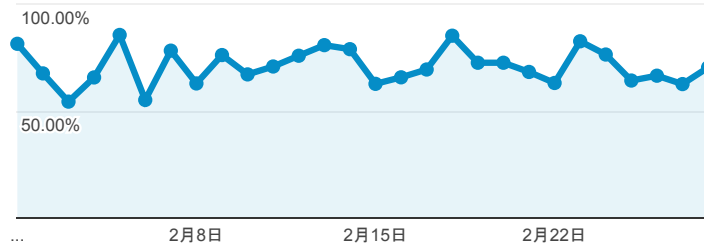


ブラウザ別のセッション

ブラウザ	セッション
Safari	390
Internet Explorer	299
Android Browser	255
Chrome	255
Safari (in-app)	86
Firefox	41

直帰率

● 直帰率



## 目標の完了数

● 目標の完了数

